

INSTRUCTIONS FOR USE, NÁVOD K POUŽITÍ

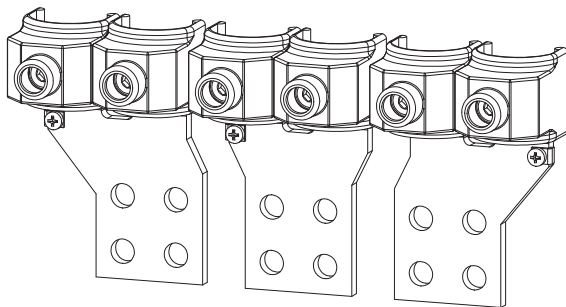
CONNECTING SET

PŘIPOJOVACÍ SADA

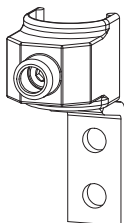
EAC

CS-BL-W010 CS-BL-W011

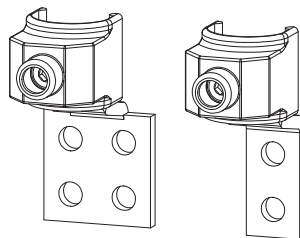
1



CS-BL-W010

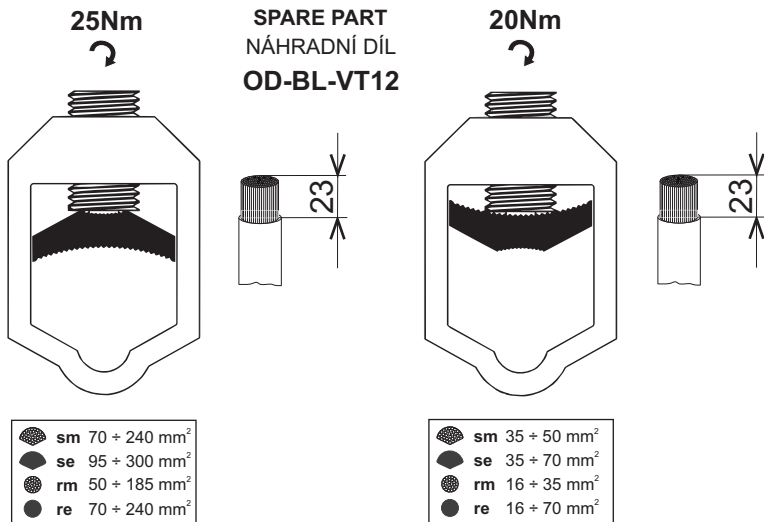


CS-BL-W011



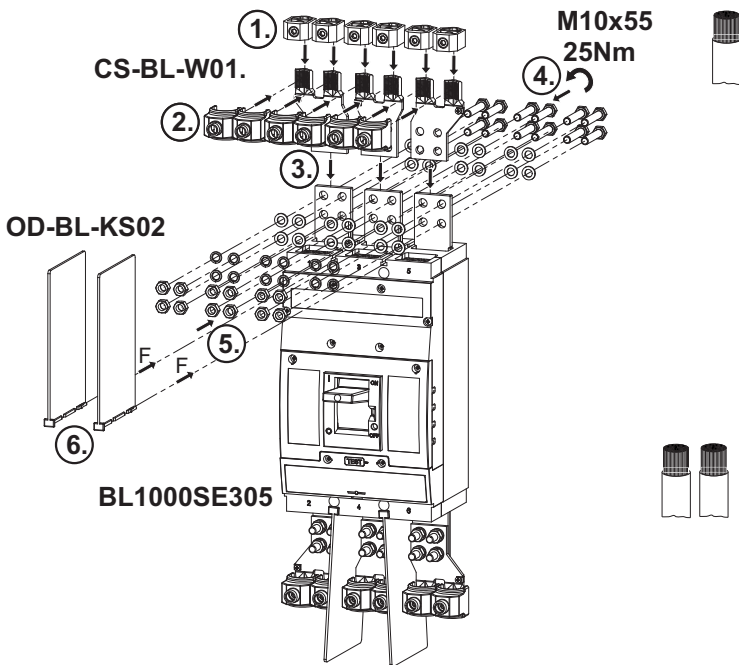
Installation, service and maintenance of the electrical equipment may be carried out by an authorized person only.

Montáž, obsluhu a údržbu smí provádět jen osoba s odpovídající elektrotechnickou kvalifikací.



2 **BL1000SE305 FIXED DESIGN, FRONT CONNECTION**

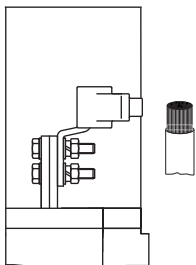
BL1000SE305 PEVNÉ PROVEDENÍ, PŘEDNÍ PŘÍVOD



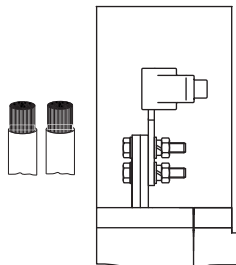
3 BL1600SE305 FIXED DESIGN, FRONT CONNECTION

BL1600SE305 PEVNÉ PROVEDENÍ, PŘEDNÍ PŘÍVOD

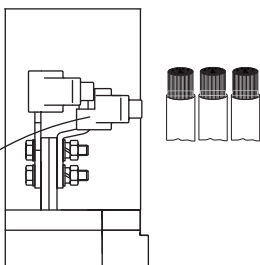
CS-BL-W011



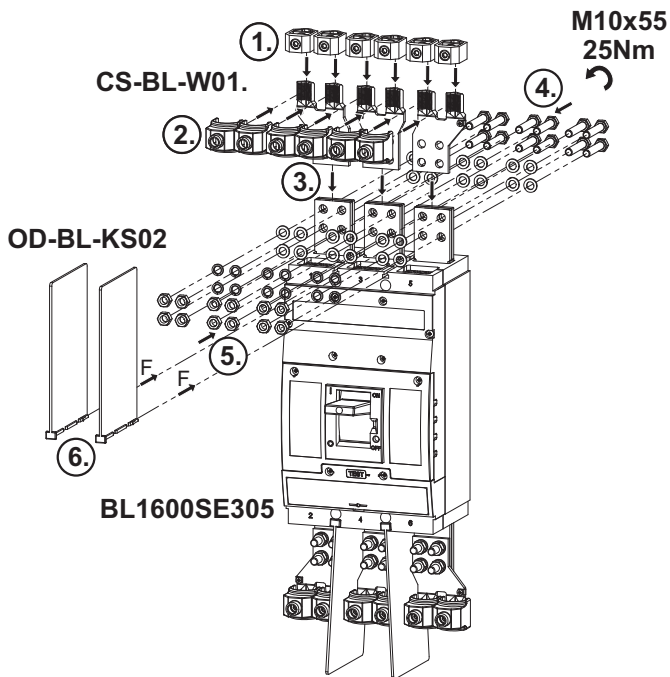
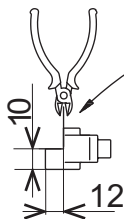
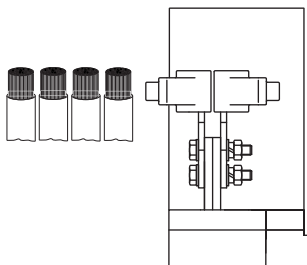
CS-BL-W010



CS-BL-W010+CS-BL-W011



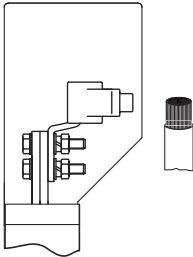
CS-BL-W010+CS-BL-W010



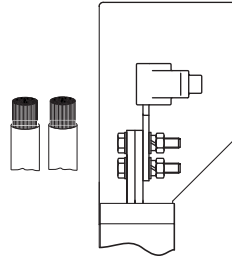
4 WITHDRAWABLE DEVICE, FRONT CONNECTION

VÝSUVNÉ PŘÍVEDENÍ, PŘEDNÍ PŘÍVOD

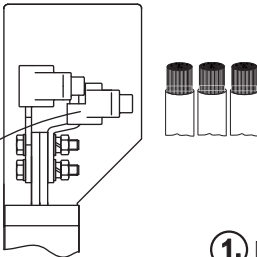
CS-BL-W011



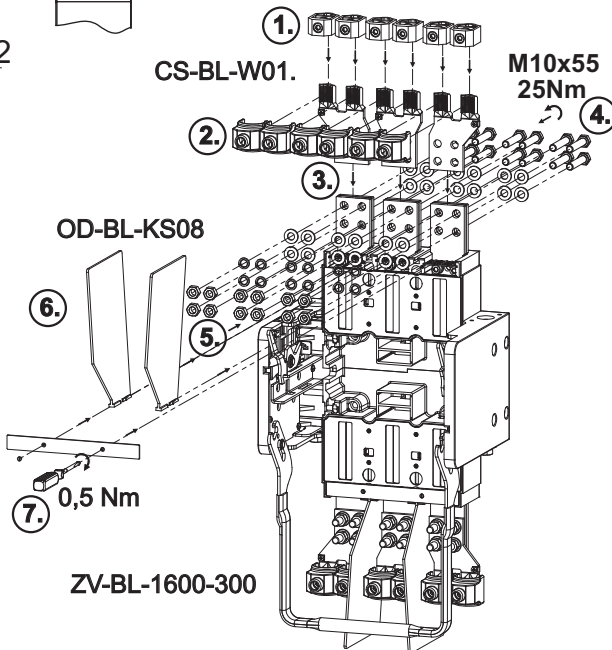
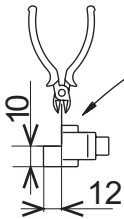
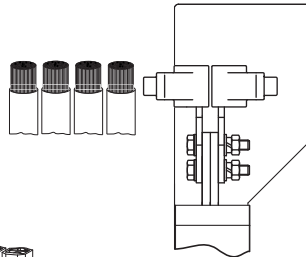
CS-BL-W010



CS-BL-W010+CS-BL-W011



CS-BL-W010+CS-BL-W010



5

Only materials which have low adverse environmental impact and which do not contain dangerous substances as specified in ROHS directive have been used in the product.

Ve výrobku jsou použity materiály s nízkým negativním dopadem na životní prostředí, které neobsahují zakázané nebezpečné látky dle ROHS.

CS-BL-W010 CS-BL-W011

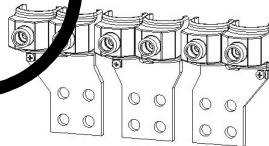
INSTRUCTIONS FOR USE, NÁVOD K POUŽITÍ

CONNECTING SET
PŘIPOJOVACÍ SADA

ERC

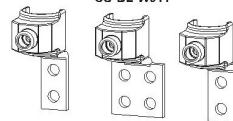
CS-BL-W010
CS-BL-W011

1



CS-BL-W010

CS-BL-W011



Installation, service and maintenance of the electrical equipment may be carried out by an authorized person only.

Montáž, obsluhu a údržbu smí provádět jen osoba s odpovídající elektrotechnickou kvalifikací.

Návod k použitiu

SLOVENSKY

Pripájacia sada - CS-BL-W010, CS-BL-W011

- 1 Montáž, obsluhu a údržbu môže vykonávať iba osoba s odpovedajúcou elektrotechnickou kvalifikáciou.
- 2 BL1000SE305 Pevné prevedenie
Predný prívod
- 3 BL1600SE305 Pevné prevedenie
Predný prívod
- 4 výsuvné zariadenie
Predný prívod
- 5 Vo výrobku sú použité materiály s nízkym negatívnym dopadom na životné prostredie, ktoré neobsahujú zakázané látky podľa ROHS.

Инструкция по эксплуатации

ПО-РУССКИ

Присоединительный комплект - CS-BL-W010, CS-BL-W011

- 1 Установку, обслуживание и уход может проводить только лицо с соответствующей электротехнической квалификацией.
- 2 BL1000SE305 Стационарное исполнение
Передний подвод
- 3 BL1600SE305 Стационарное исполнение
Передний подвод
- 4 Выдвижное оборудование
Передний подвод
- 5 В изделии применены материалы с малым негативным влиянием на окружающую среду, которые не содержат запрещенные опасные вещества, указанные в директиве ROHS.

Instrukcja obsługi

PO POLSKU

Zestaw przyłączy - CS-BL-W010, CS-BL-W011

- 1 Montaż, obsługę i konserwację wykonywać może wyłącznie odpowiednio wykwalifikowana osoba z branży elektrotechnicznej.
- 2 BL1000SE305 Wykonanie stałe
Przyłącza przednie
- 3 BL1600SE305 Wykonanie stałe
Przyłącza przednie
- 4 Podstawa wysuwna
Przyłącza przednie
- 5 W wyrobie zastosowane zostały materiały z niskim negatywnym oddziaływaniem na środowisko naturalne, które nie zawierają zakazanych niebezpiecznych substancji zgodnie z ROHS.

Gebrauchsanweisung		DEUTSCH
Anschlussatz - CS-BL-W010, CS-BL-W011		
1	Die Montage, die Bedienung und Instandhaltung kann nur der Arbeiter mit der entsprechenden elektrotechnischen Qualifikation verrichten.	
2	BL1000SE305 Feste Ausführung Vorderanschluss	
3	BL1600SE305 Feste Ausführung Vorderanschluss	
4	Einschubtechnik Vorderanschluss	
5	Für das Erzeugnis werden Stoffe mit niedrigen negativen Umweltauswirkungen angewandt, die keine verbotenen gefährlichen Stoffe nach ROHS enthalten.	
Instrucciones de uso		
		ESPAÑOL
Juego de conexión - CS-BL-W010, CS-BL-W011		
1	El montaje, servicio y mantenimiento puede realizar únicamente la persona con la cualificación electrotécnica correspondiente.	
2	BL1000SE305 Versión fija Conexión frontal	
3	BL1600SE305 Versión fija Conexión frontal	
4	Equipo desenchajable (móvil) Conexión frontal	
5	En el producto están usados los materiales que tienen incidencia negativa baja al medio ambiente, que no incluyen las materias peligrosas prohibidas según ROHS.	
Mode d'emploi		
		FRANÇAIS
Kit de connexion - CS-BL-W010, CS-BL-W011		
1	Le montage, la commande et l'entretien ne peuvent être effectués que par une personne ayant une qualification électrotechnique appropriée.	
2	BL1000SE305 Modèle fixe Arrivée avant	
3	BL1600SE305 Modèle fixe Arrivée avant	
4	Dispositif sur glissière Arrivée avant	
5	Le produit contient des matériaux à faible impact sur l'environnement qui ne contiennent pas de substances dangereuses selon ROHS.	

Set de conectare - CS-BL-W010, CS-BL-W011

- 1** Instalarea, operarea si întreținerea trebuie să fie efectuate numai de către o persoană cu calificare de electrician.
- 2** BL1000SE305 Versiune fixa
Conectare fata
- 3** BL1600SE305 Versiune fixa
Conectare fata
- 4** Dispozitiv debrosabil
Conectare fata
- 5** la executia acestui produs au fost utilizate numai materiale care au impactul negativ asupra mediului redus si care nu contin substante periculoase, în conformitate cu directiva RoHS.