

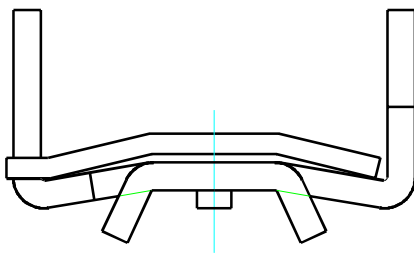
INSTRUCTIONS FOR USE, NÁVOD K POUŽITÍ

CLAMP
SVORKA

CE EAC

P

1



2

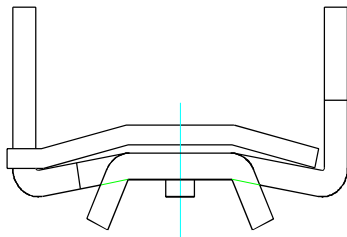
FOR CONDUCTORS
PRO VODIČE

1 - 50 mm² Cu
2,5 - 50mm² Al

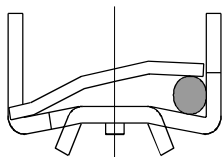
Installation, service and maintenance of the electrical equipment may be carried out by an authorized person only.

Montáž, obsluhu a údržbu smí provádět jen osoba s odpovídající elektrotechnickou kvalifikací.

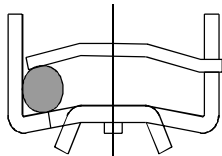
1



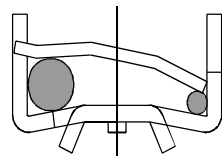
2



3 Connection of one conductor with cross-section up to 16 mm^2
Připojení jednoho vodiče do 16 mm^2



Connection of one conductor with cross-section above to 16 mm^2
Připojení jednoho vodiče nad 16 mm^2

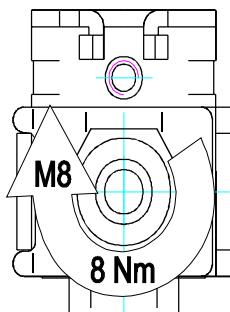


Connection of two conductors - difference max.4 sizes
Připojení dvou vodičů - rozdíl max.4 velikosti

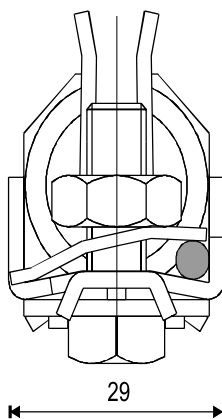
4

Mounting of the clamp on fuse base contact
Montáž svorky na kontakt pojistkového spodka

3



20



29

5

Only materials which have low adverse environmental impact and which do not contain dangerous substances as specified in ROHS directive have been used in the product.

Ve výrobku jsou použity materiály s nízkým negativním dopadem na životní prostředí, které neobsahují zakázané nebezpečné látky dle ROHS.

OEZA

ESPAÑOL

SLOVENSKY

ПО-РУССКИ

PO POLSKU

DEUTSCH

P

OEZA

ENGLISH
ČESKY

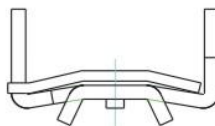
INSTRUCTIONS FOR USE, NÁVOD K POUŽITÍ

CLAMP
SVORKA

CE EAC

P

1



2 FOR CONDUCTORS
PRO VODICE

1 - 50 mm² Cu
2,5 - 50mm² Al

Installation, service and maintenance of the electrical equipment may be carried out by an authorized person only.
Montáž, obsluhu a údržbu smí provádět jen osoba s odpovídající elektrotechnickou kvalifikací.

OEZ s.r.o., Šedivská 339, 561 51 Letohrad, Czech Republic, www.oez.cz

990603b Z00

Návod k použitiu

SLOVENSKY

Svorka - P

- 1 Montáž, obsluhu a údržbu môže vykonávať iba osoba s odpovedajúcou elektrotechnickou kvalifikáciou.
- 2 Pripojenie vodičov
- 3 Pripojenie jedného vodiča do 16 mm²
Pripojenie jedného vodiča nad 16 mm²
Pripojenie dvoch vodičov - rozdiel max. 4 veľkosti
- 4 Montáž svorky na kontakt poistkového spodku
- 5 Vo výrobku sú použité materiály s nízkym negatívnym dopadom na životné prostredie, ktoré neobsahujú zakázané látky podľa ROHS.

Инструкция по эксплуатации

ПО-РУССКИ

Зажим - P

- 1 Установку, обслуживание и уход может проводить только лицо с соответствующей электротехнической квалификацией.
- 2 Присоединение проводов
- 3 Присоединение одного провода в 16 mm²
Присоединение одного провода над 16 mm²
Присоединение двух проводов - разница макс. 4 размера
- 4 Монтаж зажима на контакт основания предохранителя
- 5 В изделии применены материалы с малым негативным влиянием на окружающую среду, которые не содержат запрещенные опасные вещества, указанные в директиве ROHS.

Instrukcja obsługi

PO POLSKU

Zacisk - P

- 1 Montaż, obsługę i konserwację wykonywać może wyłącznie odpowiednio wykwalifikowana osoba z branży elektrotechnicznej.
- 2 Podłączenie przewodów
- 3 Podłączenie jednego przewodu do 16 mm²
Podłączenie jednego przewodu nad 16 mm²
Podłączenie dwu przewodów - różnica maks. 4 wielkości
- 4 Montaż zacisku na złącze podstawy bezpiecznikowej
- 5 W wyrobie zastosowane zostały materiały z niskim negatywnym oddziaływaniem na środowisko naturalne, które nie zawierają zakazanych niebezpiecznych substancji zgodnie z ROHS.

Gebrauchsanweisung

DEUTSCH

Klemme - P

- 1 Die Montage, die Bedienung und Instandhaltung kann nur der Arbeiter mit der entsprechenden elektrotechnischen Qualifikation verrichten.
- 2 Leiteranschluss
- 3 Einleiteranschluss an 16 mm²
Einleiteranschluss über 16 mm²
Zweileiteranschluss - Unterschied max. 4 Größen
- 4 Klemmenmontage am Kontakt des Sicherungsunterteils
- 5 Für das Erzeugnis werden Stoffe mit niedrigen negativen Umweltauswirkungen angewandt, die keine verbotenen gefährlichen Stoffe nach ROHS enthalten.

Instrucciones de uso

ESPAÑOL

Borne (terminal) - P

- 1 El montaje, servicio y mantenimiento puede realizar únicamente la persona con la cualificación electrotécnica correspondiente.
- 2 Conexión de los conductores
- 3 Conexión de un cable a 16 mm²
Conexión de un cable sobre 16 mm²
Conexión de dos cables - diferencia máxima 4 tamaños
- 4 Montaje del conector en la caja del fusible
- 5 En el producto están usados los materiales que tienen incidencia negativa baja al medio ambiente, que no incluyen las materias peligrosas prohibidas según ROHS.

